

HASZNÁLATI ÚTMUTATÓ

Floating Mirror Aura/Round

www.tboss.hu

Használat előtt kérjük, olvassa el ezt az útmutatót, és kövesse az utasításokat a biztonságos használathoz.



Világítás ikon: Használja a kapcsológombot.

Egyetlen gombnyomás be- és kikapcsolja a lámpát.



Párátlanító ikon: Használja a kapcsológombot a tükör párátlanítására.

Felmelegíti a tükör felszínét és leszártja róla a párat.

Fontos óvintézkedések!

NE fektesse a tükröt csempézett vagy beton felületre. Lehetőleg csak a felszereléskor vegye ki a tükröt a dobozból. Különösen ügyeljen a sarkokra, hogy megakadályozza azok elrepedését. A lyukak fúrásakor ügyeljen a meglévő vezetésekre és csövekre.

Ellenőrizze, hogy a fal megtartja-e a tükör súlyát.

Közvetlen víznek kitenni **TILOS!**

A tükör minden más helyiségben is használható.

Minősített villanszerelőnek kell elvégeznie a beüzemelést!



Doboz tartalma:

- 2db Csavaros kampó



- 1db Ceruza



- 1db Alumínium függesztő
(rögzítve a tükör hátlujára)



**Felszereléshez szükséges eszközök,
(melyeket a csomag nem tartalmaz):**

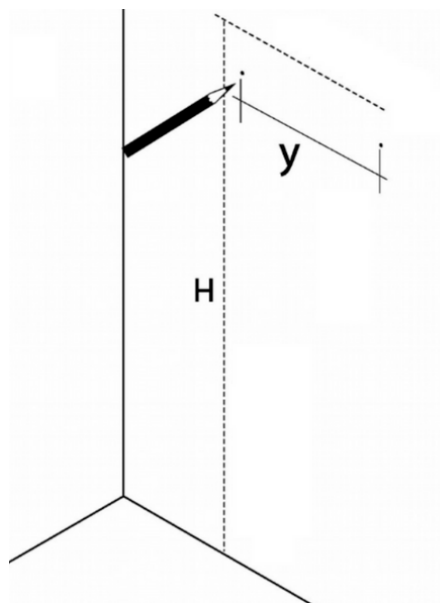
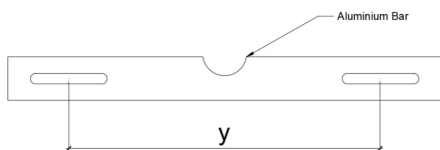
- Mérőszalag

- Fal típusának megfelelő tipli

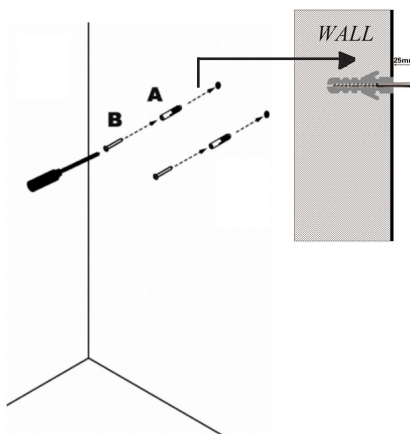
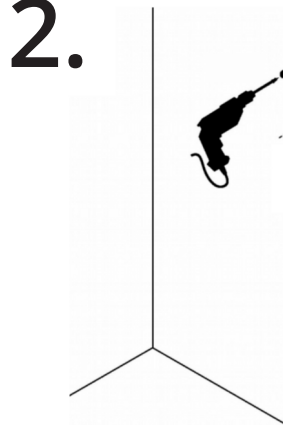


FELSZERELÉS

1.



2.



3.

